



DIOS CREADOR

OBJETIVO: Que nuestros hijos puedan aprender que nuestro Dios es el creador de Todas las cosas.

Tema de hoy: “Repaso Día 1, 2 y 3”

INICIO 

1

Oración Inicial

Debemos enseñar a nuestros hijos que orar es hablar con Dios y que él nos escucha, por lo tanto, debemos estar atentos y respetando el momento de la oración.

Recuerda utilizar lenguaje sencillo al orar, pueden iniciar dando gracias a Dios por permitir una semana más para aprender de su palabra y por sus bondades a nuestra vida y familia.

2

Versículo clave

Génesis 1:1-13


3

Actividad de Introducción

Ingresa al link y alaba a Dios junto a tu/s hijo/s <https://youtu.be/pAJ72laUyV0>

En la edad de 2 y 3 años involucrar a nuestros hijos en actividades prácticas en forma de juego ayudará al aprendizaje, todo esto con el fin de que lo apliquen a su vida diaria. En esta actividad vamos a sentarnos junto a nuestros hijos y abriremos la Biblia, le explicaremos que la Biblia es la palabra de Dios y que todo lo que nos enseña es verdad, repasaremos los días de la creación juntos, necesitaremos hojas de papel en blanco y pintura de dedo, dibujaremos con nuestro dedo los números utilizando pintura, podemos luego llevar el dedo de nuestro hijo para que juntos tracemos los números con pintura sobre la hoja. Luego recordaremos que Dios en el primer día separó la luz de la oscuridad.

DESARROLLO 

4 Enseñanza 

Ingresas al link y pon la clase a tu hijo: https://youtu.be/J7YVt-E_xsQ

A continuación, encontrarás la información que tú debes saber acerca de la clase de hoy, en la cual podrás apoyarte para reforzar el conocimiento de tus hijos.

Esta clase es de repaso por lo que leeremos nuevamente los versículos juntos y recordaremos lo aprendido las semanas anteriores.

Día 1: Dios hizo la luz Leamos: Génesis 1:3-5 Entonces dijo Dios: Haya luz. Y hubo luz. Además, separó la luz de las tinieblas. (día y noche)

Día 2: Dios separa las aguas Génesis 1:6 Entonces dijo Dios: Haya expansión en medio de las aguas, y separó las aguas de las aguas.

Hoy aprenderemos sobre como Dios hizo la tierra, lo seco.

Día 3 Parte 1: Dijo también Dios: Júntense las aguas que están debajo de los cielos en un lugar, y descúbrase lo seco. Y fue así. Y llamó Dios a lo seco Tierra, y a la reunión de las aguas llamó Mares.

Día 3 parte 2: Y vio Dios que era bueno Génesis 1:9 -10 Después dijo Dios: Produzca la tierra hierba verde, hierba que dé semilla; árbol de fruto que dé fruto según su género, que su semilla esté en él, sobre la tierra. Y fue así. Produjo, pues, la tierra hierba verde, hierba que da semilla según su naturaleza, y árbol que da fruto, cuya semilla está en él, según su género. Y vio Dios que era bueno. Y fue la tarde y la mañana el día tercero.

(Génesis 1:11 - 13)

Vemos que Dios separo las aguas, creo los mares, hizo los cielos la tierra, los árboles plantas, flores, etc. Dios es tan poderoso que todo lo que ven nuestros ojos él lo ha creado y no hay nada que él no pueda hacer, pues él es Dios creador, todo está bajo su voluntad, bajo su control, él sostiene todas las cosas con su poder.

Puedes enseñar las imágenes del ANEXO 1 a tu hijo para repasar, pregunta que día de la creación representa cada vagón del tren y pide que te señale cada número.

Aprender que Dios es el creador de todas las cosas es fundamental para nuestros hijos, ya que esto les ayudara a tener una visión Bíblica de las cosas sabiendo desde pequeño que nada se sale de la soberanía de Dios, que él creó todo y que él es el único Dios verdadero Jesús.

CIERRE 

5 Actividad para reforzar el tema de hoy

Realiza la siguiente pregunta:

¿Quién hizo todo lo que vemos? Espera con amor y paciencia y escucha la respuesta de tu hijo, luego explícale que Dios creó todo lo que vemos.

¿Qué fue lo que Dios creó en el día tres? Todas las plantas, hierba, árboles y semillas.

Luego puedes preguntar a tu hijo si quiere hacer una oración agradeciendo a Dios por todo lo que ha hecho. Te sugerimos hacer una rutina diaria en la que puedas orar con tus hijos todos los días, para que ellos aprendan la importancia de hablar con Dios y la necesidad que tenemos de hacerlo en cada momento.

6

Actividad


Hoja de trabajo:

A continuación, podrás imprimir una hoja de trabajo (ANEXO 2) para tus hijos, que es referente a la clase de hoy, bendiciones.

7

Oración Final



Realiza con tu/s hijo/s una oración corta para finalizar la clase dando gracias a Dios por lo aprendido y pidiendo que todo esto puedan ponerlo en práctica cada día.



ANEXO 2

Génesis 1:1 En el principio creó Dios los cielos y la tierra.

Ayúdale a tu hijo a trazar una línea correctamente uniendo los números con el día que corresponde.



2

1

3